

Gema E-App

Das **fortschrittliche und leistungsfähige Tool** um Ihre Pulverbeschichtung zu managen und die Produktivität im Griff zu haben!

Verbinden Sie eine oder mehrere OptiStar 4.0-Steuerungen einfach via **Bluetooth**.



Einfache
Applikationskontrolle

«Line Management»-
Funktionen

Schneller Zugang zu
Service und Anleitungen

Gema E-App

Pistolengruppierung

Applikationskontrolle

Leistungsmessung

Ersatzteil Manager



**OptiFlex Pro
Handgeräte**



**OptiFlex Automatik A1
System**

Gema E-App Funktionen

Applikations-
Kontrolle



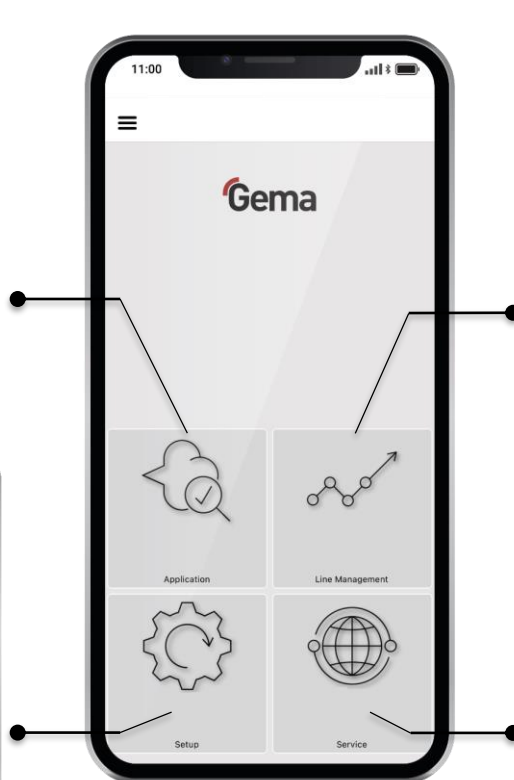
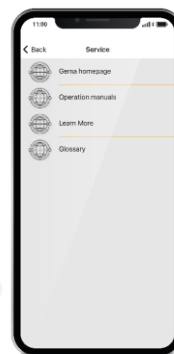
Line
Management




Setup



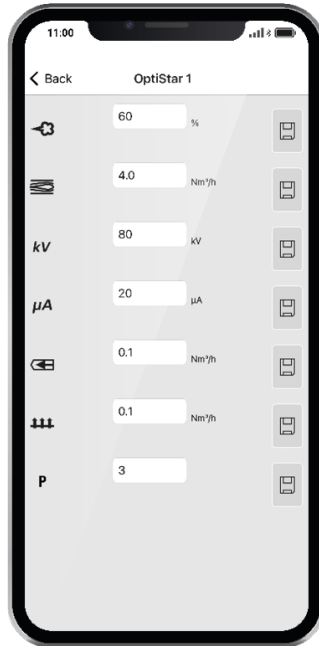
Service



Applikationskontrolle in Echtzeit



- Kontrolle aller Applikationsparameter in **Echtzeit**.
- Kontrolle **einzelner** oder **gruppiertes** Pistolen.

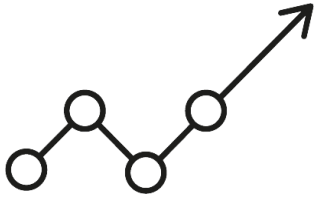


Kontrolle einer einzelnen Pistole

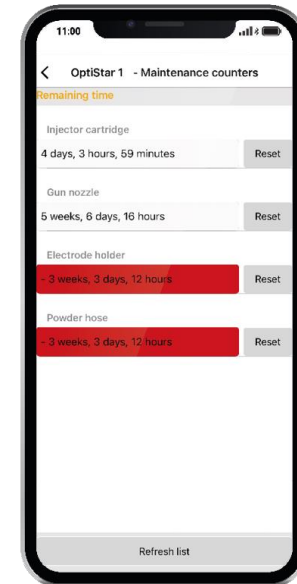
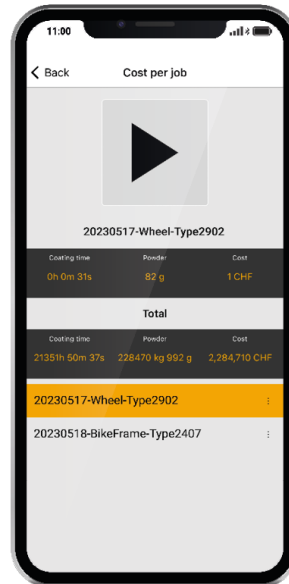
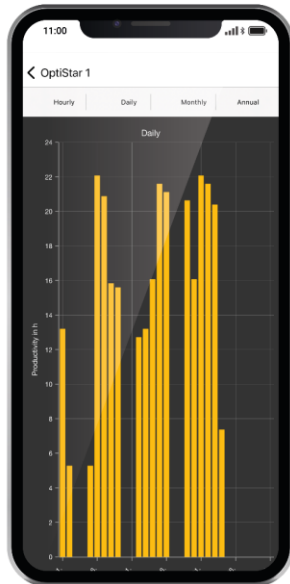


Kontrolle gruppiertes Pistolen

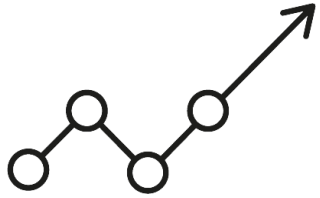
Integrierte Line Management Funktionen



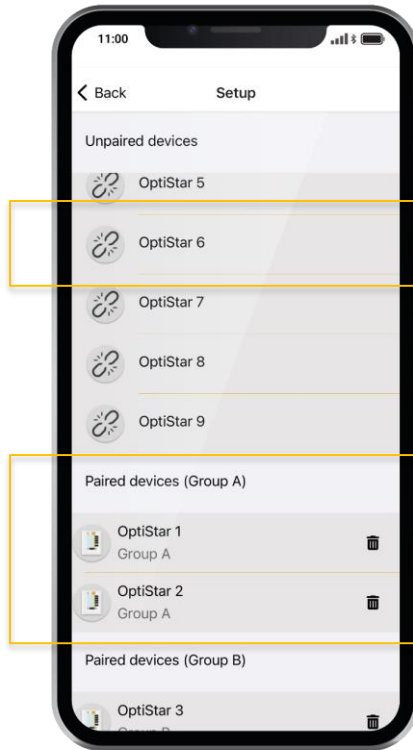
- Überwachung der **Leistungswerte** und **Statistiken**
- Überwachung von **Kosten** und **Produktion**
- **Erinnerungen zur Ersatzteilwartung** nach anpassbarem Intervall



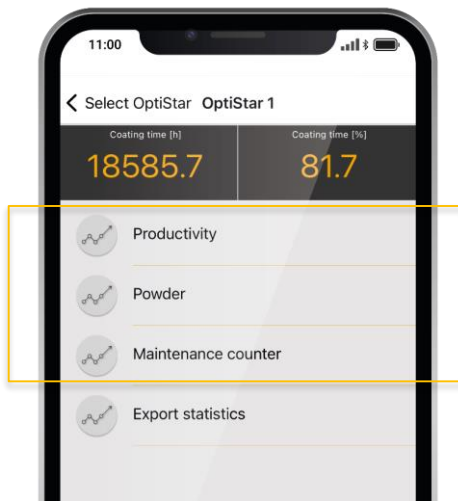
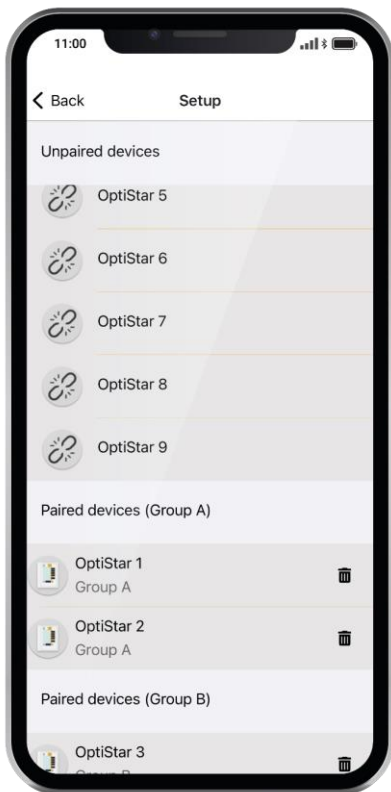
Integrierte Line Management Funktionen



Alle Funktionen verfügbar für **Einzelpistolen** oder **Gruppen**.



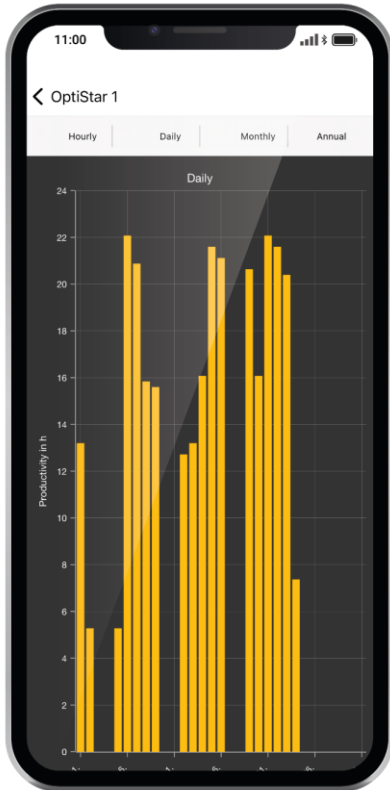
Line Management – Produktionsleistung



Produktionsleistung

- Beschichtungszeit [h]
- Pulververbrauch [kg]
- Ersatzteil Manager

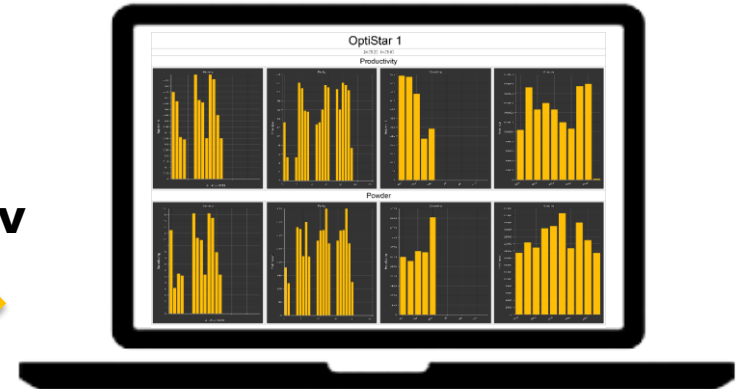
Line Management – Leistungsstatistiken



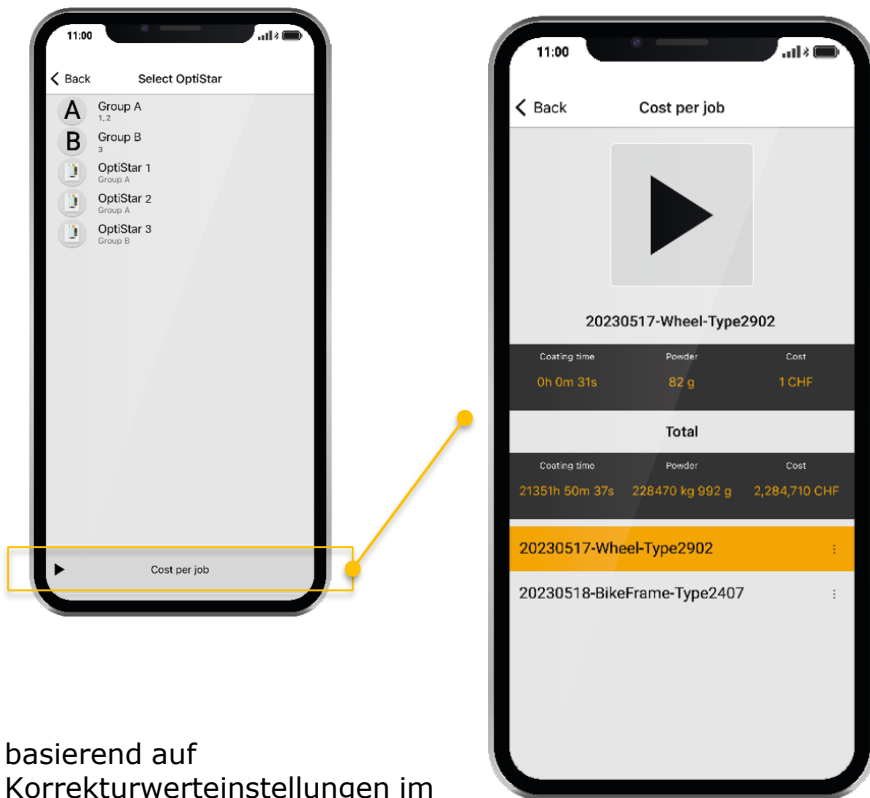
Leistungsstatistiken

Beschichtungszeit oder Pulververbrauch
Für einzelne oder gruppierte Pistolen

- Stündlich
- Täglich
- Monatlich
- Jährlich
- **Export .pdf oder .csv**



Line Management – Auftragsüberwachung



* basierend auf Korrekturwerteinstellungen im OptiStar - siehe Bedienungsanleitung

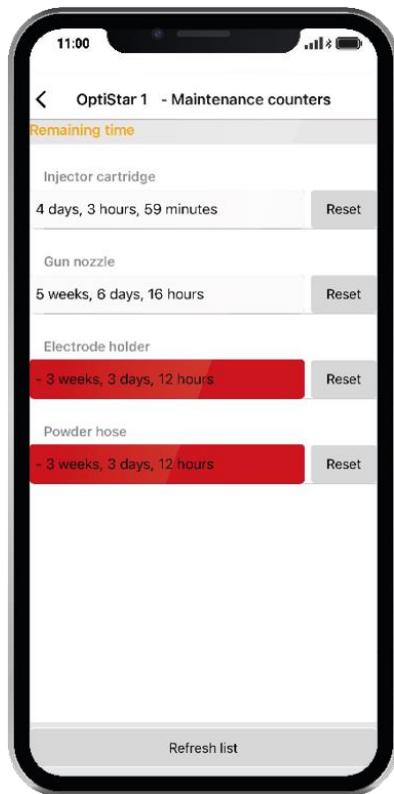
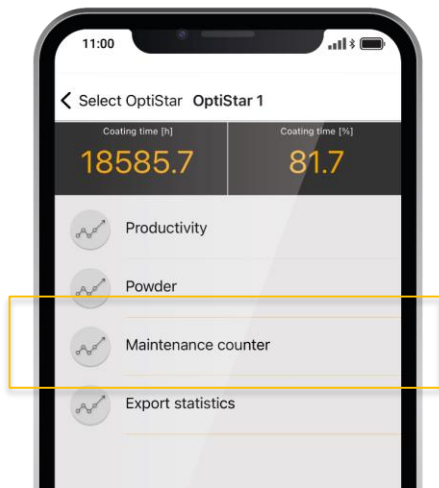
Management von Beschichtungsaufträgen

- Beschichtungszeit
- Pulververbrauch* [kg oder lbs]
- Pulverkosten [Lokalwährung]
- Einstellungen pro Auftrag
 - Pulverkosten
 - Auftragsbenennung

- **Export .csv**




Line Management – Wartungs Erinnerungen



1. Setzen Sie Ihre **persönlichen Service Intervalle** für Ersatzteile
2. Einfaches Überprüfen der verbleibenden Zeit
3. Ihre Gema-Geräte bringen **dauerhaft beste Leistung**

Einfacher und schneller Verbindung



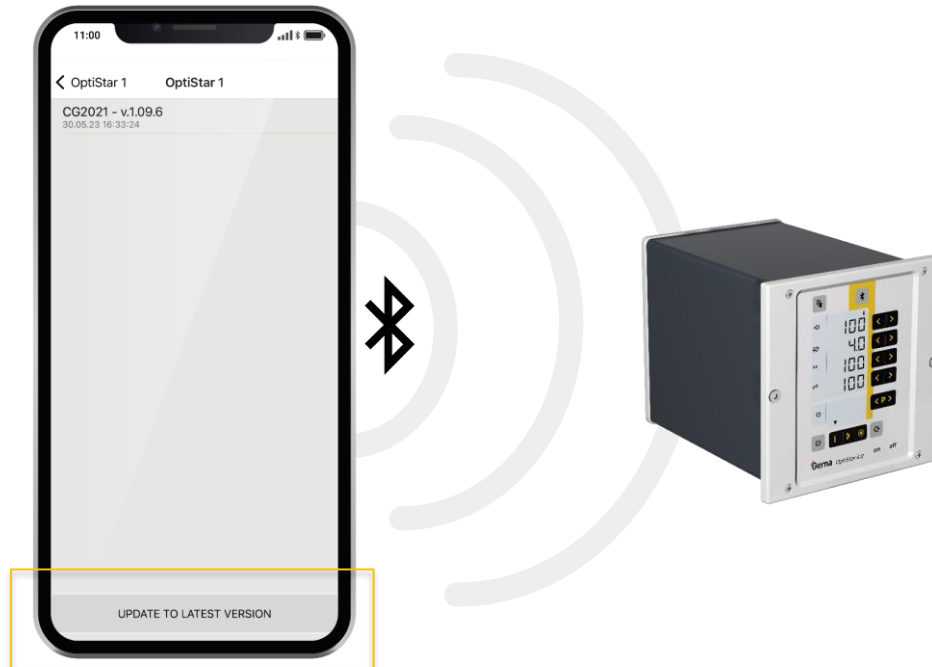
1) Wählen Sie **Setup** auf dem Mobilgerät

2) Drücken Sie die **Bluetooth Taste an der OptiStar-Steuerung**


3) Wählen Sie den **OptiStar** auf dem Mobilgerät

Firmware Update

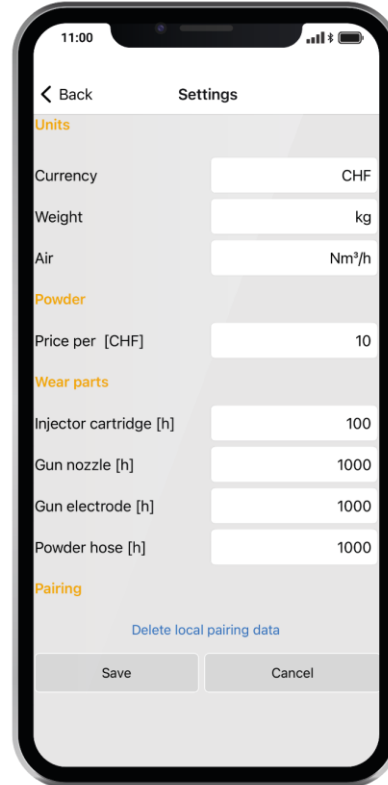
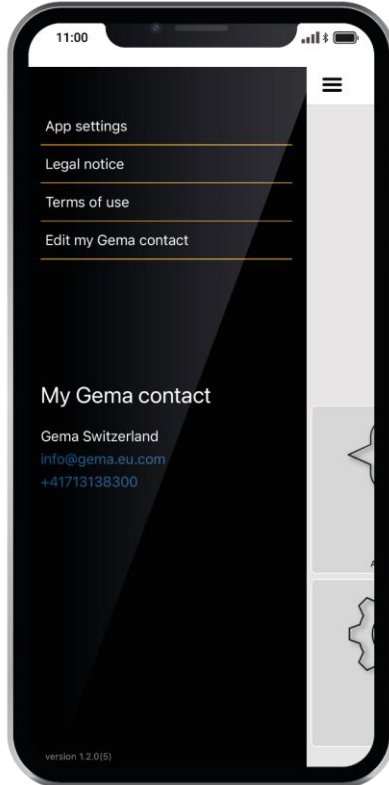
Kontaktlose Aktualisierung über die App



Einstellungen der Parameter



Sprache
basierend auf
Telefoneinstellungen
(en, de, it, fr, es, zh, ja)



Einheiten


- Währung
- Gewicht [kg oder lbs]
- Luft [Nm³/h oder scfm]

Pulver

- Kosten pro Gewichtseinheit [Lokalwährung]

Ersatzteil Zähler

- Injektorkartusche
- Pistolendüse
- Pistolenelektrode
- Pulverschlauch



Direkter Zugang zu **weiteren Informations Materialien**

